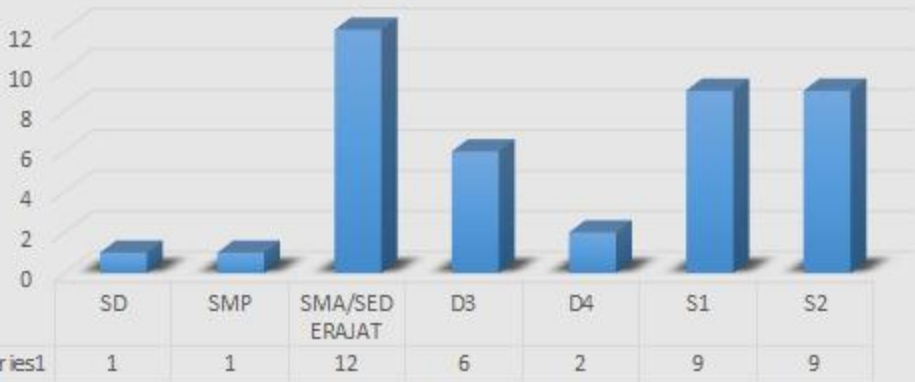
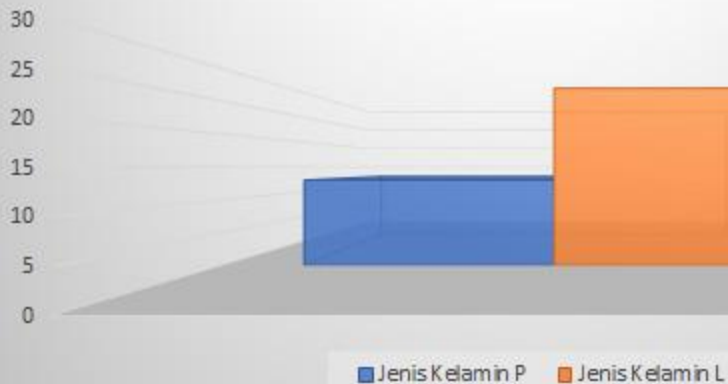


DATA PEGAWAI BERDASARKAN TINGKAT PENDIDIKAN

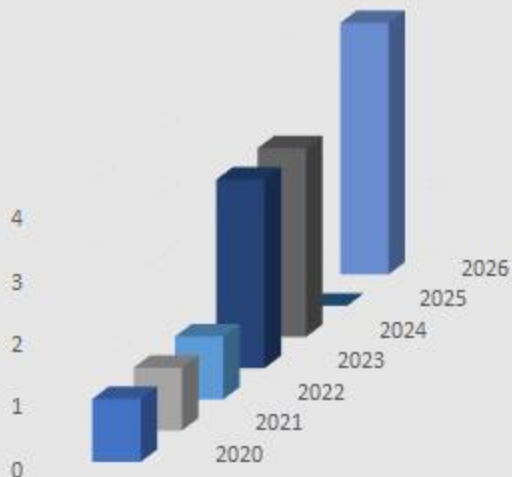


DATA PEGAWAI BERDASARKAN JENIS KELAMIN



NO	JENIS KELAMIN	JUMLAH
1	Perempuan	13
2	Laki-Laki	27
JUMLAH		40

DATA PEGAWAI BERDASARKAN TAHUN PENSIIUN



NO	TAHUN PENSIIUN	JUMLAH
1	2020	1
2	2021	1
3	2022	1
4	2023	3
5	2024	3
6	2025	0
7	2026	4
JUMLAH		13

DATA PEGAWAI BERDASARKAN GOLONGAN

